

概要

4線式ポテンシオメータの抵抗値を各種直流信号に変換する薄型プラグイン構造の絶縁1出力/2出力 4線式ポテンシオメータ変換器です。

型式コード

MS3710-01-□-□-□-□

型式

供給電源

A: AC 100~240V (50~60Hz)  
D: DC 24V P: DC 100~240V

入力信号

R: 4線式ポテンシオメータ  
入力レンジをご指定ください。

第1出力信号

A: 4~20mA DC 1 : 0~10mV DC  
D: 0~20mA DC 2 : 0~100mV DC  
Z: 指定電流信号 3 : 0~1V DC  
4 : 0~10V DC  
5 : 0~5V DC  
6 : 1~5V DC  
3W: ±1V DC  
4W: ±10V DC  
5W: ±5V DC  
0 : 指定電圧信号

第2出力信号

未記入: なし

第1出力信号のコードと同じ

- ☑第1出力信号が電圧出力の場合、第2出力信号は電流出力のご指定はできません。
- ☑2出力共4~20mAの場合、出力負荷は第1出力550Ω以下、第2出力350Ω以下となります。
- ☑バーンアウトは上昇となります。

オプション

未記入: なし

/K : 高速応答型 (10ms以下:0~90%)

/L : 電流2出力高出力負荷型  
(OUT-1:750Ω/OUT-2:550Ω)

/X : 特注

\*特注に関しましては、製作の可否をお問い合わせ下さい。

ご発注時指定事項

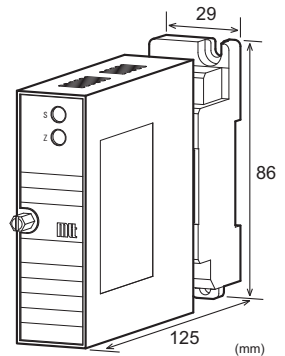
・型式コード(入力レンジ)

(例)MS3710-01-A-RA6(20~70Ω)

\*全抵抗値、入力レンジのご指定は min.50Ω単位でご指定下さい。

その他ご指定例

- ・出力"0"時 MS3710-01-A-R06 (50~100Ω/出力2~5V)
- ・オプション"X"時 MS3710-01-A-RA/X (0~50Ω/応答周波数50Hz)
- ・オプション複数時は、コード記号を続けてご指定下さい。( /KX)



仕様

●電源部

許容電圧範囲 AC100~240V: AC85~264V(47~63Hz)  
DC24V: DC24V±10%  
DC100~240V: DC85~264V

電源感度 各電源電圧に対してスパンの±0.1%以内

電源ヒューズ 160mAヒューズ

最大消費電力

電源	AC100~240V	DC24V	DC100~240V
1出力型	5.5VA以下/1.6W以下/6.0W以下		
2出力型	7.0VA以下/1.8W以下/6.0W以下		

●入力部

励起電流 約1mA

入力導線抵抗 1線あたり50Ωmax.

製作可能範囲

<標準仕様>

全抵抗	300Ω以下
入力スパン	50Ω.....200Ωまでの50Ω刻み

(例)入力レンジ125~175Ω⇒入力スパン50Ω

☑全抵抗値または入力スパン条件を逸脱する仕様に関しましては特注仕様となります。

●出力部

最大出力負荷

電圧出力(DC)	1Vスパン以上	2mA以下
	10mV	10kΩ以上
	100mV	100kΩ以上
電流出力(DC)	4~20mA 1出力	750Ω以下
	4~20mA 2出力	第1出力550Ω以下 第2出力350Ω以下

ゼロ点調整範囲 スパンの約±5%  
(変換器前面トリマにより可変)

スパン調整範囲 スパンの約±5%  
(変換器前面トリマにより可変)

製作可能範囲

	電流信号	電圧信号
出力範囲(DC)	0~20mA	-10~10V
出力スパン(DC)	4~20mA	10mV~20V
出力バイアス	0~100%	-100~100%

\*電流出力信号の場合、0.1mA未満の出力は精度保証外となります。  
(例1)4~20mA⇒出力スパン16mA、バイアス25%  
(例2)-1~4V⇒出力スパン5V、バイアス-20%

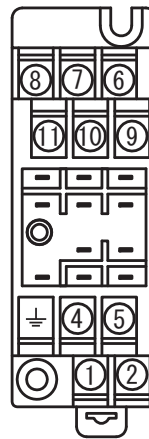
●基準性能

変換精度	スパンの±0.25%以内(25°C±5°Cにて)
温度特性	10°Cの変化に対してスパンの±0.2%以内
応答速度	170ms 以下(0~90%)@100%ステップ入力
C M R R	100dB 以上(500V AC, 50/60Hz)
信号絶縁	入力-第1出力-第2出力-電源-大地各間絶縁
絶縁抵抗	100MΩ以上(@500V DC) 入力-第1出力-第2出力-電源-大地各間
耐電圧	入力-[第1出力, 第2出力]-[電源, 大地各間]:200V AC 遮断電流 0.5mA 1分間 電源-大地間:200V AC 遮断電流 5mA 1分間 第1出力-第2出力間:500V AC 遮断電流 0.5mA 1分間
S W C 対策	ANSI/IEEE C37.90.1-1989 に準拠
動作環境	温度:-5~55°C 湿度:5~90%RH(結露のないこと)
保存温度	-10~60°C
●取付・形状	
取付方法	壁取付、DIN レール取付共用
配線方法	M3.5 ネジ端子接続 (電源端子カバー付き/脱落防止機構)
ネジ締め付けトルク	0.8~1[N・m] *推奨値
外形寸法	W29×H86×D125mm (取付ネジ、ソケット端子台含む)
質量	本体 120g 以下、ソケット端子台 80g 以下

●材質

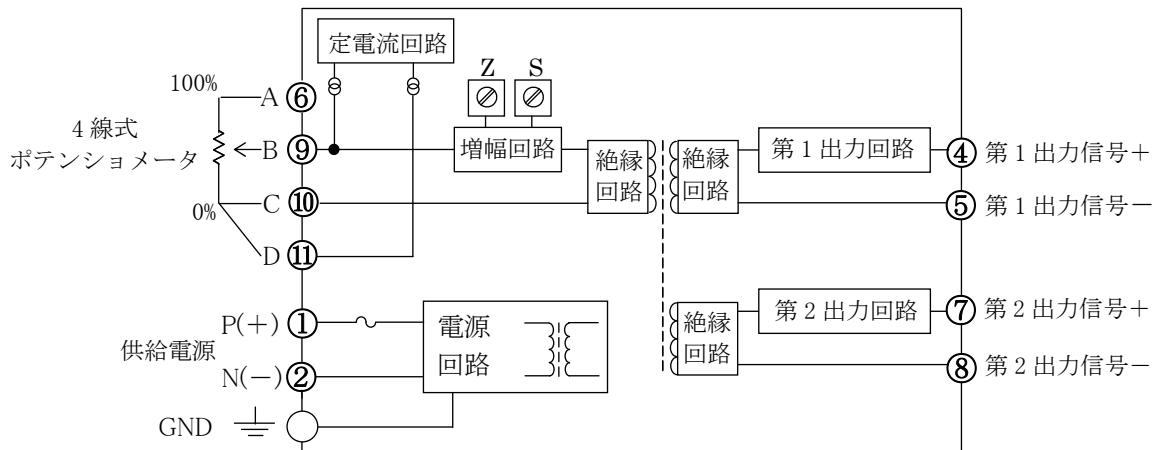
本体ハウジング	ABS樹脂(UL-94V-0)
端子台	PBT樹脂(UL-94V-0)
端子台カバー	PC樹脂(UL-94V-2)
DIN レールストップ	PP樹脂(UL-94HB)
端子ネジ	鉄/ニッケルメッキ
ソケット	0.2μm/金メッキ
端子表面処理	
基板	ガラスエポキシ(FR-4:UL-94V-0)
防湿処理	HumiSeal® 1A27NSLU(ポリウレタン樹脂)

端子配置図、信号割付



①	P(+)	POWER
②	N(-)	
⊥	GND	
④	+ OUTPUT 1	
⑤	- OUTPUT 1	
⑥	A POT	
⑦	+ OUTPUT 2	
⑧	- OUTPUT 2	
⑨	B POT	
⑩	C POT	
⑪	D POT	

ブロック図



※HumiSeal®は Chase Corporation の登録商標です。