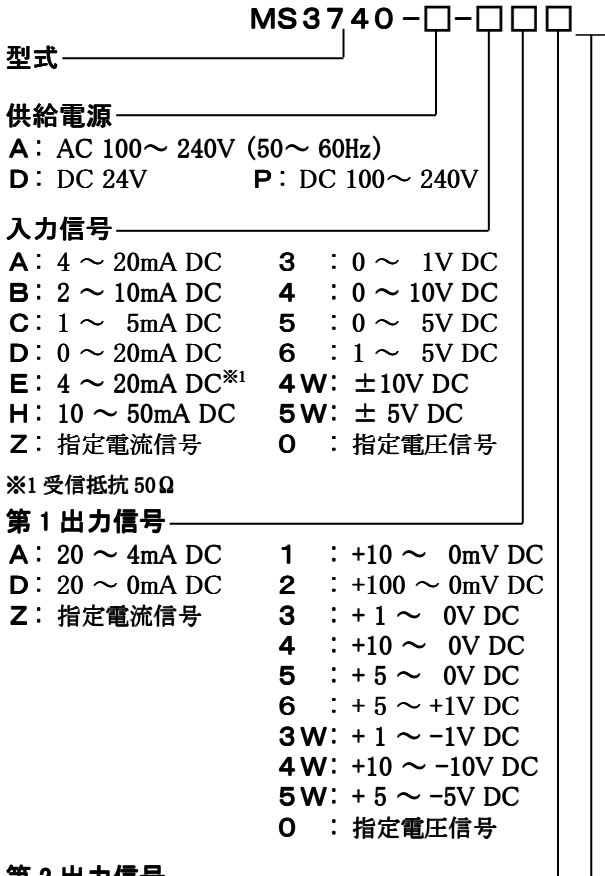


概要

直流電流/電圧信号を逆特性の各種直流信号に変換する薄型プラグイン構造の絶縁1出力/2出力 リバース変換器です。

型式コード



第1出力信号のコードと同じ

☑第1出力信号が電圧出力の場合、第2出力信号は電流出力のご指定はできません。

☑2出力共4~20mAの場合、出力負荷は第1出力550Ω以下、第2出力350Ω以下となります。

オプション

- 未記入: なし
- /K: 高速応答型 (10ms以下:0~90%)
  - /L: 電流2出力高出力負荷型 \*CE対象外 (OUT-1:750Ω/OUT-2:550Ω)
  - /X: 特注

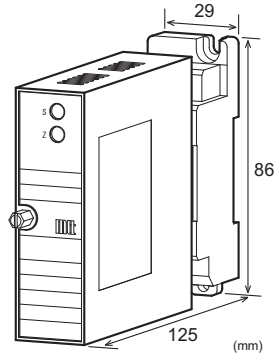
\*特注に関しましては、製作の可否をお問い合わせ下さい。

ご発注時指定事項

・型式コード  
 (例)MS3740-A-AA6

その他ご指定例

・入力“Z”時	MS3740-A-ZAA(入力8~20mA)
・出力“0”時	MS3740-A-A60(出力5~2V)
・オプション“X”時	MS3740-A-66/X(応答周波数50Hz)
・オプション複数時は、コード記号を続けてご指定下さい。(例)MS3740-A-66/X/K	



仕様

●電源部

許容電圧範囲	AC100~240V: AC85~264V(47~63Hz) DC24V: DC24V±10% DC100~240V: DC85~264V
電源感度	各電源電圧に対してスパンの±0.1%以内
電源ヒューズ	160mAヒューズ
最大消費電力	
電 源	AC100~240V    DC24V    DC100~240V
1出力型	4.0VA以下/ 1.2W以下/ 4.8W以下
2出力型	5.0VA以下/ 1.5W以下/ 6.0W以下

●入力部

入力抵抗		
電圧入力型(DC)	通電時	1MΩ以上
	停電時	1MΩ以上
電流入力型(DC)	4~20mA(標準)	250Ω
	2~10mA	250Ω
	1~5mA	100Ω
	0~20mA	250Ω
	10~50mA	10Ω

入力許容電圧

電圧入力型	30V DC max.連続(スパン10V以下:標準)
電流入力型	40mA DC max.連続(4~20mA時:標準)

製作可能範囲

	電流信号	電圧信号
入力範囲(DC)	-100~100mA	-300~300V
入力スパン(DC)	100μA*1~200mA	200mV*2~600V
入力バイアス	-100~100%	-100~100%

\*マイナス入力信号を含む場合、\*1200μA、\*2400mV〜となります。

(例1)3~8V⇒入力スパン5V、バイアス60%

(例2)-5~0V⇒入力スパン5V、バイアス-100%

●出力部

最大出力負荷

電圧出力(DC)	1Vスパン以上	2mA以下
	10mV	10kΩ以上
	100mV	100kΩ以上
電流出力(DC)	4~20mA 1出力	750Ω以下
	4~20mA 2出力	第1出力550Ω以下 第2出力350Ω以下

ゼロ点調整範囲

スパンの約±5% (変換器前面トリマにより可変)

スパン調整範囲

スパンの約±5% (変換器前面トリマにより可変)

●出力部

製作可能範囲

	電流信号	電圧信号
出力範囲(DC)	0~20mA	-10~10V
出力スパン(DC)	4~20mA	10mV~20V
出力バイアス	0~100%	-100~100%

\*電流出力信号の場合、0.1mA未満の出力は精度保証外となります。  
 (例1)4~20mA⇒出力スパン16mA、バイアス25%  
 (例2)-1~4V⇒出力スパン5V、バイアス-20%

●基準性能

変換精度	スパンの±0.1%以内(25℃±5℃にて)
温度特性	10℃の変化に対してスパンの±0.2%以内
応答速度	85ms以下(0~90%)@100%ステップ入力
C M R R	100dB以上(500V AC, 50/60Hz)
信号絶縁	入力-第1出力-第2出力-電源-大地各間絶縁
絶縁抵抗	100MΩ以上(@500V DC) 入力-第1出力-第2出力-電源-大地各間
耐電圧	入力-[第1出力、第2出力]-[電源、大地]各間 :2000V AC 遮断電流0.5mA 1分間 電源-大地間 :2000V AC 遮断電流5mA 1分間 第1出力-第2出力間 :500V AC 遮断電流0.5mA 1分間
S W C 対策	ANSI/IEEE C37.90.1-1989に準拠
動作環境	温度:-5~55℃ 湿度:5~90%RH(結露のないこと)
保存温度	-10~60℃

●取付・形状

取付方法	壁取付、DIN レール取付共用
配線方法	M3.5 ネジ端子接続 (電源端子カバー付き/脱落防止機構)
ネジ締め付けトルク	0.8~1[N・m] *推奨値
外形寸法	W29×H86×D125mm (取付ネジ、ソケット端子台含む)
質量	本体120g以下、ソケット端子台80g以下

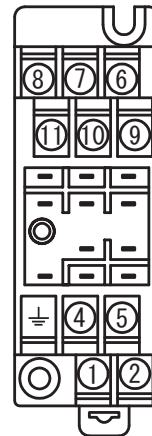
●材質

本体ハウジング	ABS樹脂(UL-94V-0)
端子台	PBT樹脂(UL-94V-0)
端子台カバー	PC樹脂(UL-94V-2)
DIN レールストッパー	PP樹脂(UL-94HB)
端子ネジ	鉄/ニッケルメッキ
プラグ・ソケット	0.2μm/金メッキ
端子表面処理	
基板	ガラスエポキシ(FR-4;UL-94V-0)
防湿処理	ヒューミシールコーティング :HumiSeal 1A27NS(ポリウレタン樹脂)

●適合規格

適合 EC 指令	電磁両立性指令(2014/30/EU) EN61326-1:2013 低電圧指令(2014/35/EU) IEC61010-1/EN61010-1:2010 設置カテゴリII、汚染度2、 最高使用電圧300V [入力・出力・GND]-電源間 強化絶縁
----------	---

端子配置図、信号割付



①	P(+)	POWER
②	N(-)	
⊥	GND	
④	+ OUTPUT 1	
⑤	- OUTPUT 1	
⑥	N.C	
⑦	+ OUTPUT 2	
⑧	- OUTPUT 2	
⑨	+ INPUT	
⑩	- INPUT	
⑪	N.C	

ブロック図

